

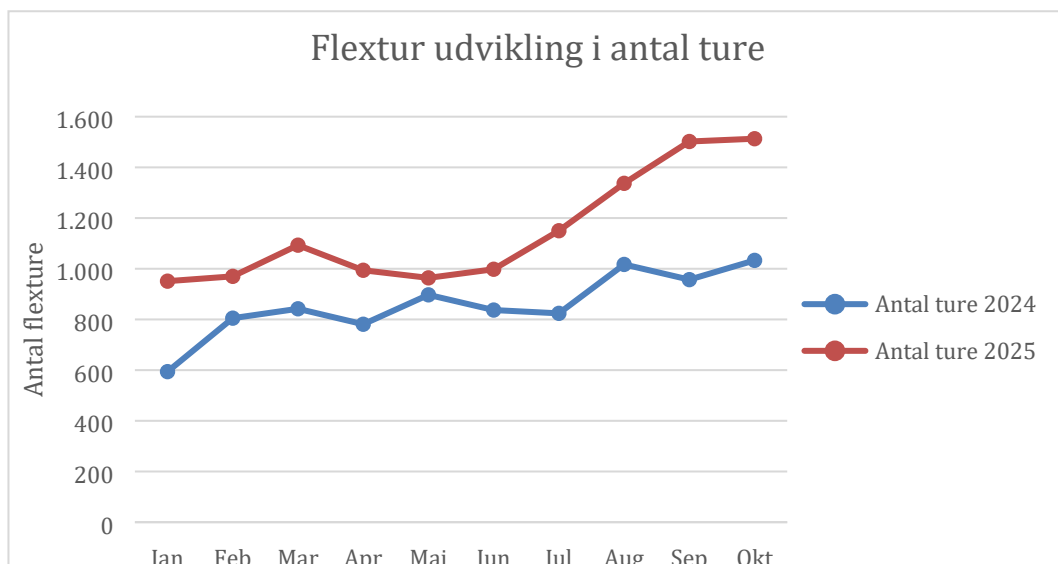
# Notat

Dato: 07.11.2025  
Reference: Magnus Vilstrup Andersen  
Tlf.: 20 34 98 38  
E-mail: mavan@norddjurs.dk  
Journalnr.: 25/8700

## Status for Flextur 2025

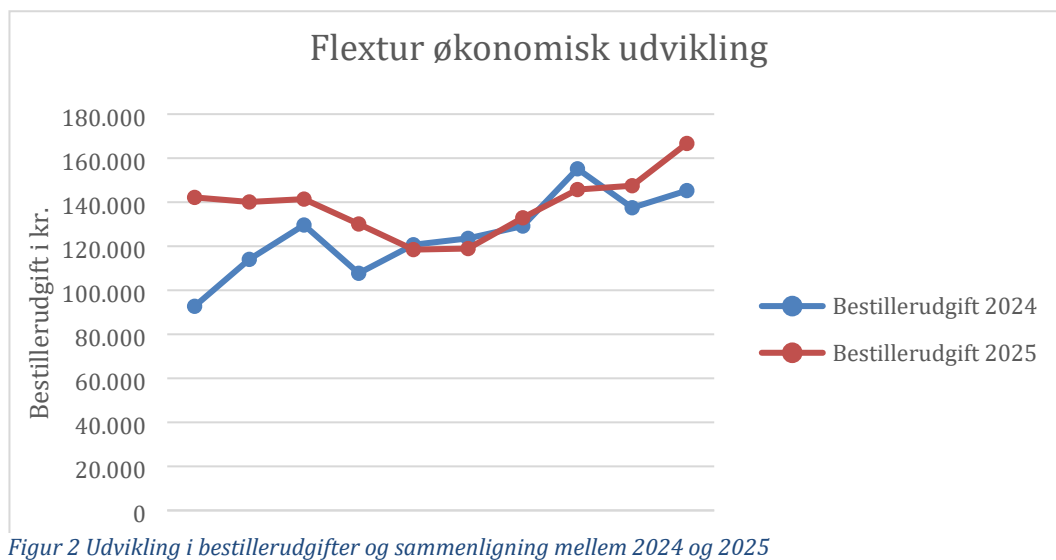
Dette notat viser udviklingen i flexturskørslen i Norddjurs Kommune. Flexturskørslen er steget fra ca. 1.000 kørte ture i oktober 2024 til ca. 1.500 kørte ture i oktober 2025, som det fremgår af grafen på Figur 1.

Der er i perioden 2024-2025 blevet tilføjet flere flexturs knudepunkter og erfaringen viser, at det tager 1-2 år før end, der er et stabilt billede på brugen af den kollektive trafik efter ændringer. Men det tyder på, at oprettelsen af flere flexturs knudepunkter kombineret med kommunikation af Flexturs trafikken giver en positiv effekt i flere borgere, der benytter sig af Flextur.



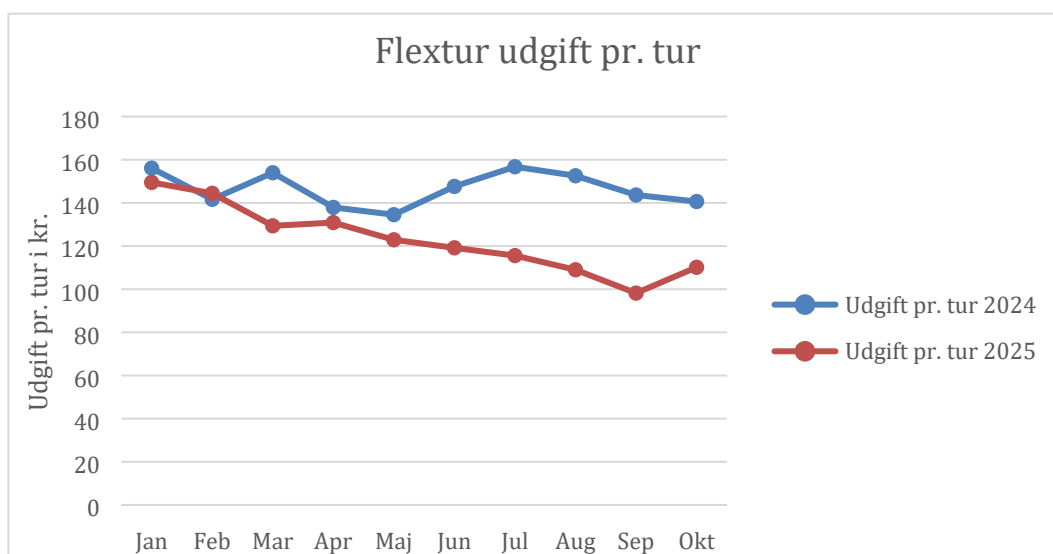
Figur 1 Udviklingen i antal Flexture og sammenligning mellem 2024 og 2025

Til trods for den store fremgang i antal kørte flexkurs ture er Kommunens bestillerudgift kun steget fra ca. 145.000 kr. i oktober 2024 til 167.000 kr. i oktober 2025, hvilket ses på figur 2.



Figur 2 Udvikling i bestillerudgifter og sammenligning mellem 2024 og 2025

Det, at de samlede omkostninger til flexkurskørslen ikke er steget væsentligt fra oktober 2024 til 2025, skyldes at Kommunens udgifter pr. flexkur er faldet som det ses af nedenstående graf. Faldet i udgiften pr. flexkur skyldes en kombination af, at indtægten pr. tur er steget, og at der har været et udbud af flextrafikken, der har givet lidt lavere kørselsomkostninger.



Figur 3 Udvikling i bestillerudgiften pr. flexkur og sammenligning mellem 2024 og 2025